

Palmarès détaillé des équipes / Full team results

ALBI

CHPTS DE FRANCE PAR EQUIPES DC & DF - GY

31/05/2013 au 02/06/2013

Fédération Française
de Gymnastique





F0000029.22843.FI

JURY D ET E

0029

DIVISION CRITERIUM 4 BENJAMINE/MINIME GA

FINALES

Club / Association Ville / Town					Pen.	Total Score
1 STADE LAURENTIN GYMNASTIQUE						
FRA SAINT LAURENT DU VAR	51.000	46.400	53.700	50.150		201.250
RESTIVO Cloé	17.700	16.700	<u>19.600</u>	17.550	(2)	71.550
MAZERBOURG Manon	16.050	16.600	17.700	16.700	(9)	67.050
BERAUD Sacha	17.250	13.100	16.400	15.900	(40)	62.650
LOUKIL Leïla	16.000	13.000	15.700	15.700	(64)	60.400
2 GYM' PARIS 15						
FRA PARIS	48.950	46.550	52.000	50.400		197.900
TABET Maalya	16.500	16.650	17.050	16.750	(10)	66.950
BARBELET Marine	16.100	15.600	17.750	17.100	(14)	66.550
DRIEUX Priscilia		14.300	17.200	16.550	(96)	48.050
BREVET Clara	16.150		14.950	14.450	(102)	45.550
BIA Louise	16.300	12.900			(120)	29.200
3 AMICALE LAÏQUE DES JEUNES DE LIMAY GYM S						
FRA LIMAY	52.100	45.750	47.800	50.650		196.300
BAILLARGEAUX Lea	17.900	<u>16.950</u>	17.750	17.900	(3)	70.500
MAURIN Victoire	17.900	15.100	17.000	17.150	(7)	67.150
BOUROUBA Farah	15.600	13.550	13.050	15.600	(80)	57.800
ROUAULT FOUCHER Maeva	16.300	13.700	8.450	15.200	(90)	53.650
4 RED STAR CLUB CHAMPIGNY SECTION GYMNASTI						
FRA CHAMPIGNY	51.200	45.300	48.550	51.200		196.250
LAURENT Annah	<u>19.650</u>	16.700	19.400	<u>18.550</u>	(1)	<u>74.300</u>
LAISNÉ Lilou	15.900	14.500	14.000	16.950	(48)	61.350
TEMPIER Roxane	15.650	14.100	15.150	15.700	(60)	60.600
BUFFIN Ilana	15.400		13.550	12.800	(108)	41.750
RAKOTOMALALA Eloïse		13.650			(128)	13.650
5 ETOILE GYMNIQUE ISTRES ENTRESSEN						
FRA ISTRES	50.600	45.600	48.450	49.500		194.150
OBERTO Emma	17.350	15.650	17.450	17.350	(5)	67.800
SIBETHAL Flora	16.800	15.350	14.800	15.900	(38)	62.850
DE FALCO Ines	15.450	13.650	15.400	16.250	(58)	60.750
MORTIER Ninon	16.450	14.600	15.600	13.400	(66)	60.050
6 LA TULLISTE						
FRA TULLE	52.000	44.750	46.850	50.250		193.850
LAFOND Juliette	18.200	16.050	15.400	18.350	(4)	68.000
ANTRAYGUE Louane	17.300	13.650	11.900	16.400	(70)	59.250
DESPOCQ Celia		14.550	17.300	15.500	(97)	47.350
LONJOU Othilie	16.150		14.150	15.300	(101)	45.600
MENDES Auceane	16.500	14.150			(115)	30.650

souligné = meilleur total

LMARES_GENEQU_GAF.RPT du 02/06/2013 - 5.5.001 SERVEUR - réseau -

validé le dimanche 2 juin 2013 à 17:10 - 1/5

Palmarès détaillé des équipes / Full team results

ALBI

CHPTS DE FRANCE PAR EQUIPES DC & DF - GY

31/05/2013 au 02/06/2013

Fédération Française
de Gymnastique





F0000029.22843.FI

JURY D ET E

0029

DIVISION CRITERIUM 4 BENJAMINE/MINIME GA

FINALES

Club / Association Ville / Town					Pen.	Total Score
7 LA NANTAISE						
FRA NANTES	51.850	46.300	46.100	49.350		193.600
QUEGUINER Caroline	16.550	16.900	17.500	16.200	(7)	67.150
PAUMIER Juliette	17.600	15.000	14.400	16.550	(32)	63.550
DIAKITE Dulcie	17.700	14.400	14.200	16.600	(37)	62.900
GUILLOT Louise	15.600	13.050			(121)	28.650
LOUE Maud			13.100	13.400	(122)	26.500
8 SOCIETE DE GYMNASTIQUE INGWILLER						
FRA INGWILLER	52.450	43.700	46.100	51.200		193.450
SCHOEPS Laetitia	17.750	14.450	16.000	17.050	(19)	65.250
NANDACOUMAR Severine	17.900	14.350	15.000	17.250	(25)	64.500
PETITEAU Coralie	16.800	14.550		15.850	(98)	47.200
MASSOTTE Alix	15.850	14.700	14.000		(103)	44.550
SCHOEPS Vanessa			15.100	16.900	(110)	32.000
9 UNION SPORTIVE DE CHAMALIERES						
FRA CHAMALIERES	49.700	44.150	48.150	51.300		193.300
POT Camille	16.850	15.500	16.500	18.000	(12)	66.850
BRION Lou	16.600	14.850	15.950	17.700	(21)	65.100
PERRIER Anais	16.250	13.800	15.700	15.600	(48)	61.350
PERRIER Justine	15.550	12.950	13.150	14.400	(87)	56.050
10 LEGION ST-PIERRE BREST GYM						
FRA BREST	50.450	43.600	51.050	47.750		192.850
HALL Elisa	17.350	15.500	17.950	16.150	(10)	66.950
CREN Ilona	16.350	14.300	16.650	16.200	(34)	63.500
MESSAGER Marion	16.400	13.700	16.450	15.000	(47)	61.550
DJENIDI Elise		13.800	14.400	15.400	(104)	43.600
ULVOAS BOUCHER Léa	16.700				(125)	16.700
11 CEP MONTPELLIER GYM						
FRA Montpellier	50.350	44.250	46.750	50.750		192.100
CASANOVA Lisa	17.250	14.650	15.750	17.250	(22)	64.900
DESSEZ Noemie	16.300	14.700	16.100	16.950	(28)	64.050
CASSEN Alicia	16.350	14.600	13.300	16.400	(59)	60.650
JOSEPH Melanie	16.750		14.900	16.550	(95)	48.200
IRIBARNE Eloise		14.900			(126)	14.900
12 LA BLESOISE						
FRA BLOIS	49.800	43.650	47.300	50.300		191.050
FRAGNAUD Chloé	17.750	15.000	15.900	16.900	(17)	65.550
CLEMENDOT Hérénuï	15.850	14.500	16.700	17.000	(28)	64.050
ROUILLIER Héléne	16.000	13.300	14.700	16.400	(64)	60.400
BARBIER Mathilde	16.050	14.150		15.850	(99)	46.050

souligné = meilleur total

LMARES_GENEQU_GAF.RPT du 02/06/2013 - 5.5.001 SERVEUR - réseau -

validé le dimanche 2 juin 2013 à 17:10 - 2/5

Palmarès détaillé des équipes / Full team results

ALBI

CHPTS DE FRANCE PAR EQUIPES DC & DF - GY

31/05/2013 au 02/06/2013

Fédération Française
de Gymnastique





F0000029.22843.FI

JURY D ET E

0029

DIVISION CRITERIUM 4 BENJAMINE/MINIME GA

FINALES

Club / Association Ville / Town					Pen.	Total Score
13 ETOILE BALGENTIENNE						
FRA BEAUGENCY	50.550	42.350	47.600	49.700		190.200
GAUTHIER Romane	17.800	15.100	17.450	17.300	(6)	67.650
LEROY Enora	15.650	13.850	16.400	16.700	(41)	62.600
FACEN Carla	16.600	13.400	13.750	15.700	(69)	59.450
SENEE Marine	16.150	13.350	13.700	15.050	(79)	58.250
14 CERCLE D EDUCATION PHYSIQUE GYM POITIERS						
FRA Poitiers	50.400	41.800	46.700	51.000		189.900
POORTEMAN Valentine	16.250	12.950	17.750	17.600	(24)	64.550
BIGOT Julie	17.550	14.400	14.550	17.050	(32)	63.550
COSTES Joséphine	16.600	14.450	14.400	16.350	(44)	61.800
SILVE Nina	15.700	10.400	13.550	11.500	(92)	51.150
15 ASSOCIATION GYMNASTIQUE IRIGNY						
FRA Irigny	48.350	47.450	46.450	47.600		189.850
FIEVET Maelis	16.300	16.600	16.200	17.600	(13)	66.700
FORGUES MAYET Edith	15.800	15.300	15.850	16.250	(36)	63.200
DONNAY Lucile	16.250	15.550			(111)	31.800
LEJEUNE Elodie		15.200	14.400		(118)	29.600
BRUYERE Dorine				13.750	(127)	13.750
16 ENTENTE GYMNIQUE DEODATIENNE						
FRA SAINT DIE DES VOSGES	50.550	42.150	44.750	51.750		189.200
CHENAL Samantha	17.850	14.500	16.300	17.700	(15)	66.350
BEJOT Manon	16.100	12.950	15.200	16.800	(53)	61.050
PERRIN Lucie	16.600	14.700	12.250	17.250	(57)	60.800
KERN Lison	16.100	5.800	13.250	15.400	(93)	50.550
17 V.S.F. LA FERTE						
FRA LA FERTE BERNARD	50.250	42.850	44.450	49.800		187.350
BRULE Ines	17.400	14.400	13.450	17.450	(39)	62.700
LEMOINE Louane	15.650	12.850	16.900	16.400	(44)	61.800
CARREIN Camille	16.600	14.050	13.950	15.950	(61)	60.550
CHEVEE Léa	16.250	14.400	13.600	13.350	(82)	57.600
18 LA SOISSONNAISE						
FRA SOISSONS	51.300	41.050	42.250	52.400		187.000
HIDA - DAHMANI Chaïma	17.250	16.600	12.500	18.150	(25)	64.500
DEMARS Valentine	17.700	12.150	16.400	17.400	(31)	63.650
POIRIER Manon	16.350	12.300	13.350	16.850	(74)	58.850
DIAS Jade	13.300	11.100		12.450	(109)	36.850

souligné = meilleur total

LMARES_GENEQU_GAF.RPT du 02/06/2013 - 5.5.001 SERVEUR - réseau -

validé le dimanche 2 juin 2013 à 17:10 - 3/5

Palmarès détaillé des équipes / Full team results

ALBI

CHPTS DE FRANCE PAR EQUIPES DC & DF - GY

31/05/2013 au 02/06/2013

Fédération Française
de Gymnastique





F0000029.22843.FI

JURY D ET E

0029

DIVISION CRITERIUM 4 BENJAMINE/MINIME GA

FINALES

Club / Association Ville / Town					Pen.	Total Score
19 UNION GYMNIQUE DE LONGWY						
FRA LONGWY	51.000	41.750	45.400	48.800		186.950
FUZELIER Elodie	17.450	14.550	16.200	17.000	(20)	65.200
HO Mei-yi	17.450	14.050	13.550	15.800	(56)	60.850
DA SILVA Mailie	16.100	13.150	14.150		(105)	43.400
SCIUTTI Valentine		12.300	15.050	16.000	(106)	43.350
NICOLAS Laurane	16.000			14.850	(113)	30.850
20 JEUNESSE SPORTIVE ANGOULEME						
FRA ANGOULEME	48.650	40.600	49.000	48.650		186.900
LORSOLD Shaina	16.750	15.500	15.250	17.850	(18)	65.350
ROBERT Julie	16.000	12.950	16.550	15.800	(50)	61.300
SERVANT-SOUFFLET Lisa	14.500	11.950	17.200	15.000	(77)	58.650
PASQUET Juliette	15.900	12.150	14.000	15.000	(84)	57.050
21 TOUR D AUVERGNE						
FRA RENNES CEDEX	49.450	43.350	44.950	48.750		186.500
FISSOT Blandine	16.950	15.800	14.550	16.450	(30)	63.750
MER Adelaide	16.100	13.350	16.700	15.500	(46)	61.650
BERTHELEU Diane	16.400	14.200	13.050	16.800	(62)	60.450
BENOIT Antoinette	15.900	12.000	13.700	15.250	(85)	56.850
22 LA ROCHELAISE ET FRATERNELLE REUNIES						
FRA LA ROCHELLE	49.250	41.600	46.300	49.200		186.350
FERDINANDY Luna	16.250	15.400	15.950	16.900	(25)	64.500
DEVAUX Leelou	16.700	13.050	13.850	16.300	(67)	59.900
REDON Lisa	15.950	12.200	15.500	15.150	(76)	58.800
HAY Juliette			14.850	16.000	(113)	30.850
GAUTIER Marie	16.300	13.150			(119)	29.450
23 SOCIETE DE GYMNASTIQUE DE YUTZ						
FRA YUTZ	50.000	38.800	47.450	49.850		186.100
BARREIRINHO Tabatha	16.400	11.100	19.300	17.800	(23)	64.600
BRETAGNE Sarenne	16.100	12.800	15.700	16.400	(55)	61.000
SPANNO Chiara	17.500	13.450	12.400	15.500	(74)	58.850
FAAS Loriane	15.600			15.650	(112)	31.250
STACHLY Madison		12.550	12.450		(124)	25.000
24 CERGY'M CLUB						
FRA CERGY	48.250	42.250	46.850	48.100		185.450
ROUSSEL Carmen	16.150	14.550	16.600	16.000	(35)	63.300
DULORME Loane	16.000	12.650	15.350	16.450	(62)	60.450
RICHARD Lucilane	15.900	14.200		15.650	(100)	45.750
TAMBOURAN Clarisse		13.500	14.900	14.600	(107)	43.000
VERNAULT Jasmine	16.100		13.800		(116)	29.900

souligné = meilleur total

LMARES_GENEQU_GAF.RPT du 02/06/2013 - 5.5.001 SERVEUR - réseau -

validé le dimanche 2 juin 2013 à 17:10 - 4/5

Palmarès détaillé des équipes / Full team results

ALBI

CHPTS DE FRANCE PAR EQUIPES DC & DF - GY

31/05/2013 au 02/06/2013

Fédération Française
de Gymnastique





F0000029.22843.FI

JURY D ET E

0029

DIVISION CRITERIUM 4 BENJAMINE/MINIME GA

FINALES

Club / Association Ville / Town					Pen.	Total Score
25 LA RENAISSANCE						
FRA CHALONS EN CHAMPAGNE CEDEX	49.550	41.900	43.400	48.800		183.650
BORKOWSKI Inès	16.500	14.850	14.700	16.550	(41)	62.600
LEBLANC Juliette	16.550	12.500	15.600	16.400	(53)	61.050
KLEIN Léane	16.500	13.500	13.100	15.850	(72)	58.950
PINTO Amandine	15.700	13.550	12.600	13.800	(88)	55.650
26 ALBONAISE GYMNASTIQUE						
FRA FRANCONVILLE	48.900	40.900	47.250	45.500		182.550
GIRAULT Elina	16.000	15.100	15.450	15.600	(43)	62.150
MARECHAL Julie	16.500	13.850	15.900	14.950	(51)	61.200
PORCHE Célia	16.400	11.950	15.900	14.950	(71)	59.200
27 RAMBOUILLET SPORT ETOILE GYM						
FRA RAMBOUILLET	50.400	40.250	43.900	47.950		182.500
ESLAN Julie	18.000	14.650	16.400	16.950	(16)	66.000
SENE Olivia	15.750	12.350	13.900	15.600	(82)	57.600
SALOME Carla	16.650	12.500	12.150	15.400	(86)	56.700
TEIXEIRA Sarah	14.200	13.100	13.600	12.750	(90)	53.650
28 UNION GYMNIQUE PALOISE						
FRA PAU	49.100	38.800	45.050	49.500		182.450
HARITCHAGUE Amandine	15.850	13.200	14.450	16.150	(68)	59.650
RODRIGUES Carla	17.450	6.800	16.650	18.050	(72)	58.950
RIBERE Alice	15.800	13.250	12.150	14.350	(89)	55.550
RANGOLINE Océane	14.550			15.300	(117)	29.850
THEODOLY Clara		12.350	13.950		(123)	26.300
29 ASS. SPORTIVE AMICALE VAUZELLES						
FRA VARENNES VAUZELLES	49.550	38.750	42.750	46.800		177.850
CHEUTON Lauriane	17.450	13.300	14.100	16.350	(51)	61.200
CHAUMEREUIL Alice	15.750	13.050	14.600	15.200	(78)	58.600
PELLETIER Marine	16.100	12.400	14.050	15.250	(80)	57.800
TARDIVAT Maëlle	16.000	8.350	12.250	12.900	(94)	49.500

souligné = meilleur total

LMARES_GENEQU_GAF.RPT du 02/06/2013 - 5.5.001 SERVEUR - réseau -

validé le dimanche 2 juin 2013 à 17:10 - 5/5